

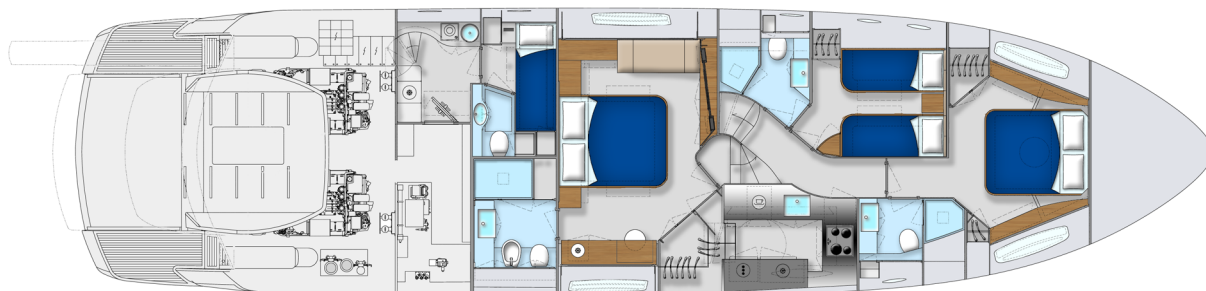
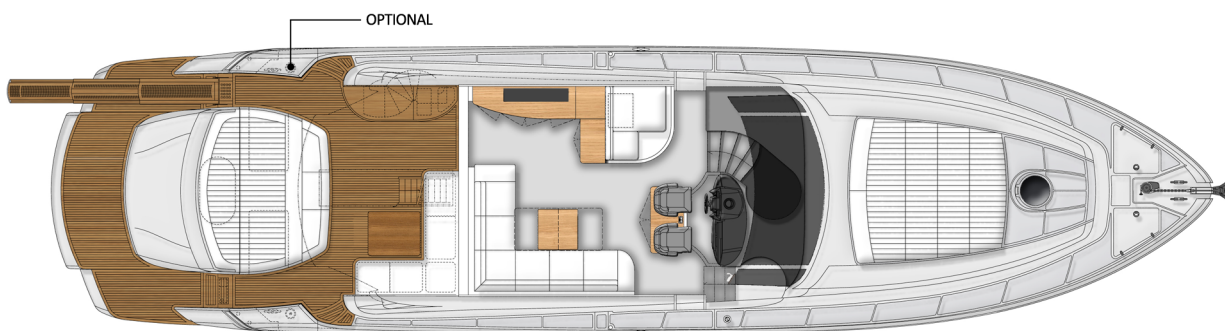
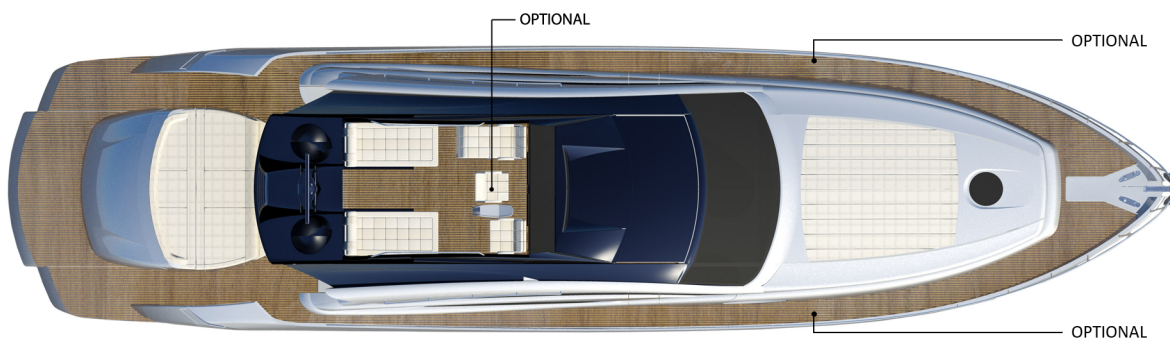


PERSHING 74



STAND OUT

PERSHING 74



HULL, PROPULSION AND TECHNICAL PROJECT: FERRETTIGROUP ENGINEERING DEPARTMENT
YACHT DESIGNER: FULVIO DE SIMONI

IT CARATTERISTICHE TECNICHE

MOTORIZZAZIONE

2 x MTU 12V 2000 M96L Potenza 1948 mhp / 1432 kW a 2450 giri/min - TS 95

TIPO DI CARENA

Monohedron a convessità variabile con deadrise 20° e pattini di sostentamento

LOA = Lunghezza fuori tutto ISO 8666	22,66 m
LH = Lunghezza di costruzione ISO 8666	21,61 m
LG = Lunghezza al galleggiamento (a pieno carico)	16,65 m
Larghezza massima	5,5 m
Altezza massima dalla chiglia all'alberotto	6,02 m
Ht = Altezza minima per il trasporto dalla chiglia	5,6 m
Dislocamento ad imbarcazione scarica e asciutta	46,26 t
Dislocamento a pieno carico	53,97 t
Immersione sotto le eliche (a pieno carico)	1,45 m ⁽⁴⁾
P1 = sporgenza poppiera	1,05 m
Capacità serbatoio carburante	4500 l
Capacità serbatoi acqua	990 l
Numero massimo di persone imbarcabili	16
Velocità max a dislocamento leggero = 1/3 del carico	(MTU 1948) 44 nodi ⁽²⁾
Nr. Cabine	3
Nr. Servizi	3
Nr. Cabine equipaggio	1
Nr. Servizi equipaggio	1
Dotazioni di sicurezza	12 ⁽³⁾
Categoria di progettazione	A (2013/53/EU)
Certificazione moduli	B + F + Aa (sound emission)
.....	RINA S.p.a.

MATERIALI DI COSTRUZIONE SCAFO/COPERTA

Scafo: costruzione su stampo femmina con laminazione del fondo in sandwich con anima in balsa e del fianco con anima in PVC; fibre di rinforzo: vetro E. Laminazione per infusione sotto vuoto con resina vinilestere. Stratificazione dei rinforzi longitudinali con anima in poliuretano espanso; stratificazione dei trasversali con anima in PVC a prua e poliuretano espanso a poppa.

Coperta e sovrastruttura: costruzione su stampo femmina con laminazione per infusione sotto vuoto con resina vinilestere a sandwich con anima in PVC a cellula chiusa.

Paratie principali e paglioli interni in sandwich laminato per infusione sotto vuoto.

Serbatoi strutturali per: gasolio e acqua dolce, stratificati con resina vinilestere.

Le porzioni di coperta come: la plancetta, i gradini di poppa, il pozzetto ed il sun deck sono rivestiti in teak sigillato con gomma polimerizzata nera.

Le porzioni di coperta come la zona di prua ed i camminamenti laterali sono con finitura "antidrucciolo" o a gelcoat lucido come lo scafo e la sovrastruttura.

ESSENZA STANDARD DEL MOBILIO: Precomposto Alpi Titanium Oak

VERNICIATURA

Verniciatura carena: a richiesta.

Verniciatura esterna: a gelcoat bianco*; le parti dell'opera morta che sono di colore diverso dal gelcoat secondo la grafica Pershing, sono trattate con vernici bicomponenti poliuretaniche di colore nero.

*Per garantire una migliore efficienza l'antivegetativa [OPT] verrà applicata solo su richiesta.

EN TECHNICAL CHARACTERISTICS

ENGINES

2 x MTU 12V 2000 M96L Power 1948 mhp / 1432 kW at 2450 rpm - TS 95

HULL TYPE

20° deadrise Monohedron hull with spray rails

LOA = Overall Length standard ISO 8666	74 ft. 4 in.
LH = Hull length standard ISO 8666	70 ft. 11 in.
LWL = Waterline length (boat fully laden)	54 ft. 8 in.
Maximum beam	18 ft. 1 in.
Overall height from keel to radar arch	19 ft. 9 in.
Ht = Minimum transport height from keel	18 ft. 4 in.
Displacement unladen	101986 lbs.
Displacement laden	118983 lbs.
Depth under propellers (boat fully laden)	4 ft. 9 in. ⁽⁴⁾
P1 = transom	3 ft. 5 in.
Fuel tank capacity	1189 US Gals.
Water tanks capacity	262 US Gals.
Maximum number of people on board	16
Light displacement maximum speed = 1/3 laden	(MTU 1948) 44 knots ⁽²⁾
Nr. Cabins	3
Nr. Bathrooms	3
Nr. Crew Cabins	1
Nr. Crew Bathrooms	1
Safety equipment	12 ⁽³⁾
Design category	A (2013/53/EU)
Certification documents	B + F + Aa (sound emission)
.....	RINA S.p.a.

STANDARD ISO 8666 

HULL/DECK CONSTRUCTION MATERIAL

Hull: construction from female mould with sandwich bottom with balsa wood core and sandwich sides with closed cell PVC core; reinforcement fibers: E glass. Stratification of longitudinal stiffeners with polyurethane foam; stratification of transversal stringers with PVC core at bow, with polyurethane foam at stern.

Deck and superstructure: construction from female mould with vacuum infusion lamination with vinylester resin in closed cell PVC core sandwich format.

Main bulkheads and interior structural floors [excluding the engine room] in sandwich format and vacuum infusion lamination.

Structural tanks for fuel and fresh water are layered with vinylester resin.

Areas of the deck such as: swim platform, aft steps, cockpit and sun deck are covered in teak sealed with polymerized black rubber caulking. Other areas such as the bow area and side decks have an anti slip finish or polished gelcoat such as hull and superstructure.

STANDARD FURNITURE WOOD: Alpi Titanium Oak preformed wood

PAINTING

Keel painting: upon request.

External painting: white gelcoat*; areas above the water line that are painted in a different color according to the standard Pershing shipyard graphics are treated with a bicomponent polyurethane paint in black color.

*Antifouling paint [OPT] can be applied upon request in order to guarantee more efficient antifouling properties.

(1) La presente specifica è valida ed applicabile ad imbarcazioni a partire dal 1 Settembre 2019.

(2) I dati prestazionali sono riferiti all'allestimento dell'imbarcazione in versione standard, a dislocamento di ton 48,45 (106814 lb), corrispondenti ad 1/3 del carico. I dati sono previsti per condizione di mare calmo, in assenza di vento, temperatura dell'aria 25°C, carena pulita ed eliche appositamente tarate per queste condizioni e 6 persone a bordo. Sovraccaricando la barca di 1 ton / 2205 lb si ha una perdita di velocità massima pari a 1 nodo.

(3) Il cantiere non fornisce dotazioni di sicurezza complete, in quanto, essendo le imbarcazioni Pershing destinate a tutte le nazioni, sarà cura dell'armatore completare le dotazioni di sicurezza con quanto richiesto da ogni singola nazione [Pershing può fornirle optional].

(4) Il pescaggio dichiarato si riferisce alle eliche di superficie in posizione zero.

(1) This technical specification is valid and refers to yachts ordered as of 1 September 2019.

(2) Performances are approximate and they refer to the standard equipment of the boat, at 1/3 of load corresponding to ton 48,45 (106814 lb), performances estimated at the following conditions: calm sea, absence of wind, 25°C air temperature, clean hull and special propellers set for those conditions and 6 people on board. Overloading the yacht by 1 ton / 2205 lb top speed decreases of 1 knot.

(3) Pershing shipyard does not supply complete safety equipment as Pershing yachts are delivered to all countries, owners must therefore complete the safety equipment with the devices required in the request.

(4) The stated draft is with the surface drives in the zero position.

EQUIPAGGIAMENTO STANDARD

◆ SUN DECK SUPERIORE

ACCESSO AL SUN DECK

- Altoparlante stagno con controllo indipendente (2)
- Chaise longue (2)
- Illuminazione a LED
- Porta oggetti laterali (2)
- Portello scorrevole con teak e chiusura
- Prendisole in tessuto vinilico (2)
- Scala accesso sun deck a scomparsa con movimentazione elettroidraulica
- Teak
- Tientibene in acciaio inox passaggio scala
- Tientibene in acciaio inox laterali alla tuga

AREA ANTENNE

- Alberino porta segnali in acciaio inox verniciato nero
- Antenna GPS
- Antenna VHF (2)
- Avvisatore acustico
- Carter
- Dome (2)
- Luci di navigazione per bandiera italiana

◆ PONTE DI COPERTA

POZZETTO/DINETTE ESTERNA DI POPPA

- Altoparlante stagno con controllo indipendente (2)
- Divano in VTR con seduta e schienale in tessuto vinilico bianco
- Illuminazione a ciellino con strisce a LED
- Prendisole di poppa con cusineria in tessuto vinilico bianco
- Rivestimento paiolo in teak
- Tavolo in teak allungabile
- Tientibene Ø 30 mm, sullo spoiler di poppa

ACCESSO AI LOCALI EQUIPAGGIO E SALA

MACCHINE

- Mobile in VTR lato sinistro con ingresso area equipaggio e sala macchine
 - Comando a distanza attivazione sistema antincendio e sirena di allarme
 - Comando a distanza blocco alimentazione motori d'emergenza
 - Lavello
 - Rubinetto acqua dolce
- Scala in VTR rivestita in teak

STAZIONE DI ORMEGGIO

DI POPPA

- Bitta d'ormeggio in acciaio inox (2)
- Passacavo di poppa in acciaio inox a rulli (2)
- Verricello di tonteggio 1500W elettrico

GARAGE DI POPPA

- Attacco aria compressa
- Attacco esterno per acqua dolce da serbatoio
- Faretti led (2)
- Kit movimentazione idraulica portellone
- Portellone garage in vtr
- Presa d'acqua da banchina
- Tappo estrazione acque nere

ACCESSO ALLA PLANCETTA

- Cancellotto di poppa in acciaio inox (2)
- Doccetta esterna
- Gavone sulla plancetta lato dx
- Gradini di poppa in teak dx-sx
- Luci camminamenti a led
- Passerella idraulica telescopica a scomparsa con (2) telecomandi
- Plancetta di poppa con movimentazione idraulica
- Presa corrente banchina 63 A
- Scala bagno idraulica a scomparsa con allarme
- Tappo imbarco gasolio

CAMMINAMENTI

LATERALI

- Battagliola perimetrale in acciaio inox Ø 30 mm, con candelieri Ø 35 mm e punti di aggancio
- Bitte in acciaio inox (2)
- Porte laterali elettriche dx-sx
- Tappo imbarco acqua
- Tientibene in acciaio inox laterale alla sovrastruttura (2)

ZONA PRENDISOLE DI

PRUA

- Cusineria in tessuto vinilico bianco prendisole di prua

STAZIONE DI ORMEGGIO

DI PRUA

- Accesso al gavone di prua con doppio portello e chiusura (2)
- Ancora zincata con giunti (1 x 50kg)
- Bitta d'ormeggio acciaio inox prua (2)
- Catena zincata 75 mt 12mm
- Cesto catene
- Puntale in acciaio INOX
- Verricello di prua 2700 W, elettrico, con pulsantiera stagna

PLANCIA COMANDO

- Cruscotto porta strumenti rivestito in pelle Poltrona Frau
 - Bussola magnetica
 - Chart-Plotter (2) 12", 9"
 - Funzione autopilota integrata nel plotter
 - Indicatore angolo di barra e flaps, trim, livello acqua e gasolio
 - Joystick per elica di prua
 - Joystick per flaps
 - Joystick per trim eliche di superficie
 - Pannelli alluminio con finitura in carbonio
 - Pannello elettronico digitale LCD controllo motori (2)
 - Placchette interruttori soft touch e prese

- Illuminazione a soffitto spot LED (2)

- Manette elettroniche per il controllo dei giri motori

- Parabrezza in cristallo stratificato trasparente

- Presa accendisigari 12V

- Radio VHF

- Sedile copilota in pelle Poltrona Frau con doppia regolazione elettrica

- Sedile pilota in pelle Poltrona Frau con doppia regolazione elettrica

- Tergicristallo con lavaggio (2)

- Tetto scorrevole a scomparsa con movimentazione idraulica

- Visione telecamera sala macchine nel plotter

- Volante guida rivestito in pelle Poltrona Frau

SALONE

- Accesso al ponte inferiore
 - Scala con gradini in legno dx-sx

- Accesso alla cucina
 - Scala con gradini in legno dx/sx

- Chaise longue in pelle Poltrona Frau
- Cielino rivestito in pelle Poltrona Frau
- Divano rivestito in pelle Poltrona Frau
- Fabbricatore di ghiaccio

- Illuminazione a soffitto a led con luce indiretta

- Impianto A/C a controllo digitale

- Impianto audio video:
 - TV LED 40" a scomparsa per salone con sollevatore

- Impianto Hi-Fi
 - Sistema diffusori composto da 5 altoparlanti ed un subwoofer

- Interruttori luci soft touch panel

- Mobile in essenza con anta e ripiani

- Pogliolo strutturale in VTR rivestito con parquet

- Pareti rivestite in pelle Poltrona Frau
- Porta scorrevole a scomparsa poppiera in cristallo e telaio in alluminio
- Sedie Poltrona Frau (4)
- Set da tavola per 8 persone
- Tappeto sotto il tavolo
- Tavolo da pranzo allungabile con movimentazione manuale e supporto tavolo rivestito in pelle
- Tende decorative elettriche a rullo
- Vetrate laterali in cristallo monolitico / stratificato temperato

CUCINA

- Backsplash in laminato (finitura tipo metallo)
- Cambusa sotto paiolo
- Cappa aspirante sottopensile
- Cielino laccato bianco
- Forno elettrico
- Frigorifero combinato con vano frigorifero 240lt e vano congelatore 133lt
- Illuminazione a ciellino con faretti a LED (3)
- Illuminazione sottopensile
- Impianto A/C a controllo digitale
- Interruttori luci soft touch panel
- Lavandino in acciaio (1)
- Lavastoviglie per 8 coperti
- Miscelatore estraibile
- Mobile sottopiano laccato bianco con ante apribili e ripiano interno
- Oblo' apribile in acciaio inox e cristallo
- Pareti rivestite in laminato
- Pattumiera
- Pavimento in parquet
- Pavimento strutturale in VTR
- Pensile laccato bianco con ante e ripiani interni
- Piano cottura in vetroceramica a 4 fuochi
- Sottoquadro elettrico
- Top cucina in corian

◆ PONTE INFERIORE

DISIMPEGNO PONTE INFERIORE

- Cielino a pannelli rivestiti in tessuto vinilico
- Illuminazione a celino con led a luce indiretta
- Interruttori luci (soft touch panel)
- Lavasciuga
- Mobile con anta per lavasciuga
- Pogliolo strutturale in VTR rivestito in moquette
- Pareti rivestite in essenza
- Quadro elettrico

- Tientibene in acciaio inox

CABINA ARMATORE

- Applique pareti laterali (2)
- Armadio con ante in essenza con tubo appendiabiti, ripiani e illuminazione interna
 - Cassaforte
- Chaise longue in tessuto
- Cielino con pannelli rivestiti in vinilico e fascione perimetrale laccato
- Comodini in essenza (2)
- Contenimento tende riv. in tessuto vinilico
- Finestratura fissa in cristallo ed oblò apribile in acciaio inox e cristallo (2)
- Illuminazione a cielino con LED a luce indiretta
- Illuminazione nella parete testaleto con led a luce indiretta (2)
- Impianto A/C a controllo digitale
- Impianto Hi-Fi
 - Rack Audio-Video
 - Sistema 2 altoparlanti e subwoofer
 - TV LED 32"
- Interruttori luci soft touch panel
- Letto matrimoniale in essenza e contenitore sottostante e tubo luminoso con giro letto in pelle Frau
 - Materasso, copriletto e guanciaie
- Luci testaleto (2)
- Mobile a dx in essenza con anta a ribalta
- Mobile a prua in essenza, con ante apribili (sotto il TV)
- Mobile beauty dx in essenza con specchio e frigo
- Mobile Hi-Fi a filo armadio in essenza con ripiani
- Parete testaleto rivestito con carta vinilica
- Parete TV con rivestimento in pelle Frau
- Pareti rivestite in essenza fugati
- Pavimento strutturale in VTR rivestito in moquette
- Porta rivestite in cuoio
 - Ferma porta cromo per interni
 - Maniglia porta con nottolino
- Pouff rivestito in tessuto
- Specchio nella paratia di poppa (2)
- Tende decorative manuali a rullo
- Tende oscuranti a rullo manuali
- Testaleto in pelle Poltrona Frau

BAGNO ARMATORE

- Appendiabiti (2)

- Armadio con ripiani asciugamani con mensola con anta di cristallo
- Bidet
- Box doccia
 - Carabottino doccia in mosaico
 - Doccia con soffione
 - Interno doccia rivestito in mosaico
 - Miscelatore doccia con flessibile
 - Porta doccia in cristallo
- Cielino laccato
- Illuminazione a cielino con faretti led ad incasso (5)
- Impianto A/C a controllo digitale
- Interruttori luci soft touch panel
- Lavabo in appoggio in solid surface
- Miscelatori monocomando lavabo e bidet
- Mobile lavabo in essenza con ante apribili
- Oblò apribile in acciaio inox e cristallo
- Pareti rivestite in laminato
- Pavimento in parquet
- Pensili in essenza con anta
- Porta di accesso
 - Fermaporta
 - Maniglia con nottolino
- Porta rotolo
- Porta salviette (2)
- Porta scopino
- Specchio
- Tenda veneziana in alluminio manuale
- WC elettrico

CABINA VIP

- Armadi con ante in essenza con tubo appendiabiti, ripiani e illuminazione interna (2)
- Cielino rivestito in tessuto vinilico e pannelli laccati
- Contenimento tende riv. in tessuto vinilico
- Illuminazione a cielino con LED a luce indiretta
- Impianto A/C a controllo digitale
- Impianto Audio-Video :
 - Altoparlanti ad incasso (2)
 - Mini Hi-Fi
- Letto matrimoniale con testaleto e giroletto rivestito in pelle Poltrona Frau, gavone sottostante e tubo luminoso
 - Materasso, copriletto e guanciaie
- Luci di lettura (2)
- Oblò apribile in acciaio inox e cristallo (2)
- Pagliolo strutturale in VTR rivestito in moquette
- Parete TV con rivestimento in pelle Poltrona Frau

- Pareti rivestite in essenza fugate
- Porta in essenza
 - Fermaporta per interni in cromo
 - Maniglia porta con nottolino
- Sfuggita di emergenza al ponte coperta mediante osteriggio e scala a scomparsa
- Tenda oscurante scorrevole per osteriggio
- Tende decorative manuali
- Testaleto in pelle P. Frau
- TV LED 24"

BAGNO VIP

- Appendiabiti (2)
- Armadietto con anta laccata
- Box doccia
 - Carabottino doccia e ripiano seduta in pietra acrilica
 - Interno doccia rivestito in laminato
 - Porta doccia in cristallo
 - Soffione doccia e doccetta
- Cielino laccato bianco
- Fermaporta per interni
- Illuminazione a cielino con faretti led ad incasso (5)
- Impianto A/C a controllo digitale
- Interruttori luci soft touch panel
- Lavabo in appoggio in solid surface
- Maniglia porta con nottolino
- Miscelatore doccia a due uscite con deviatore
- Miscelatori monocomando lavabo
- Mobile lavabo in essenza e con ante apribili e ripiani
- Oblò apribile in acciaio inox e cristallo con gancio reggi oblò
- Pareti rivestite in laminato
- Pavimento in parquet
- Porta rivestita in essenza lato cabina e laccata lato bagno
- Porta rotolo
- Porta salviette
- Porta scopino
- Tende veneziane in alluminio manuale
- WC elettrico

CABINA OSPITI DOPPIA

- Armadio con ante in essenza con tubo appendiabiti, ripiani e illuminazione interna
- Cielino a pannelli rivestiti in tessuto vinilico con perimetrale laccato
- Illuminazione a cielino con LED a luce indiretta
- Impianto A/C a controllo digitale
- Impianto Audio-Video :
 - Altoparlanti ad incasso (2)
 - Mini Hi-Fi Fusion
- Interruttori luci soft touch panel

- Letto singolo con fascione giroletto in pelle Poltrona Frau (2)
 - Materasso, copriletto e guanciaie (2)
- Luci testaleto (2)
- Mobile a tutta altezza in essenza con anta apribile e mensole interne
- Oblò apribile in acciaio inox e cristallo (2)
- Parete TV con rivestimento in pelle Frau
- Pareti rivestite in essenza fugate
- Pavimento strutturale in VTR rivestito in moquette
- Porta in essenza, rivestita in cuoio lato corridoio
 - Maniglia porta con nottolino
- Porta, lato interno cabina in essenza e laccato lato bagno
 - Maniglia con nottolino
- Specchio sulla parete di prua
- Tenda decorativa manuale a rullo
- Testaleto in pelle Poltrona Frau (2)
- TV LED 24"

BAGNO OSPITI

- Appendiabiti (2)
- Box doccia
 - Carabottino doccia e ripiano seduta in pietra acrilica
 - Interno doccia rivestito in laminato
 - Porta doccia in cristallo
 - Soffione doccia e doccetta
- Cielino laccato bianco
- Illuminazione a cielino con faretti led ad incasso (4)
- Lavabo in appoggio in solid surface
- Maniglia porta con nottolino
- Miscelatori monocomando lavabo
- Mobile a giorno con ripiani
- Mobile lavabo in essenza e con ante apribili e ripiani
- Oblò apribile in acciaio inox e cristallo con gancio reggi oblò
- Pareti rivestite in laminato
- Pavimento in parquet
- Porta rotolo
- Porta salviette
- Porta scopino
- Porta, lato interno laccata e rivestita in cuoio P.Frau lato disimpegno
- Specchio sulla parete di prua
- Tende veneziane in alluminio manuale
- WC elettrico

DINETTE ZONA

EQUIPAGGIO

- Accesso alla sala macchine
- Armadietto laccato con ripiani interni

PERSHING 74

- Cielino a pannelli rivestiti in tessuto vinilico
- Forno microonde
- Frigo a pozzetto 37lt sotto panca
- Illuminazione a cielino con farette a LED (3)
- Interruttori luci soft touch panel
- Lavandino in acciaio
- Miscelatore abbattibile
- Mobile sottopiano laccato avorio con ante apribili
- Oblò apribile in acciaio inox e cristallo con gancio reggi oblò
- Panca laccata avorio con imbottiture in tessuto vinilico
- Pareti rivestite in tessuto vinilico
- Pavimento strutturale in VTR rivestito in moquette
- Piano cottura in vetroceramica a 1 fuoco
- Porta stagna in lega leggera
- Pouff rivestito in tessuto vinilico
- Tavolo a parete con movimentazione a ribalta
- Top cucina in pietra acrilica

CABINA EQUIPAGGIO

DOPIA

- Armadio con ante laccate, con tubo appendiabiti
- Cielino rivestito in tessuto vinilico
- Diffusori ad incasso (2)
- Farette ad incasso a soffitto (4)
- Impianto A/C a controllo digitale
- Interruttori luci soft touch panel
- Letto singolo a ribalta
- Letto singolo con cassettoni sottostanti
 - Materasso, copriletto e guanciaie (2)
- Mini Hi-Fi
- Oblò apribile in acciaio inox e cristallo
- Pareti rivestite in tessuto vinilico
- Pavimento strutturale in VTR rivestito in moquette
- Pensile con ripiani interno
- Porta laccata colore avorio
 - Maniglia porta con nottolino
- Tenda veneziana in alluminio manuale

BAGNO EQUIPAGGIO

- Armadio con ante e ripiani
- Cielino laccato
- Doccetta estraibile e miscelatore monocomando
- Farette ad incasso a soffitto (3)
- Mobile lavabo laccato avorio e top in VTR con lavabo integrato ed ante apribili
- Pareti rivestite in laminato

- Pavimento in teak
- Porta laccata colore avorio
 - Maniglia porta con nottolino
- Porta rotolo
- Porta salviette
- Porta scopino
- Specchio
- Tenda per doccia
- WC elettrico in porcellana

◆ AREA TECNICA

SALA MACCHINE

- Centralina idraulica per movimentazione plancetta, trim, flaps e timoneria
- Centralina idraulica per passerella, scala bagno, portellone garage, scala sun deck e porta di poppa
- Compressore aria
- Elettro/estrattori (2)
- Elettropompe gruppo A/C
- Giunto cardanico di accoppiamento tra flangia riduttore e flangia TS (2)
- Gruppo A/C
- Gruppo elettrogeno 19kW- 230 mono - 50Hz con cassa insonorizzante
- Interruttore luci
- Isolamento fonoassorbente
- Motori diesel MTU 12V 1948mhp (2)
- Pagliolo rivestito in alluminio antiscivolo
- Plafoniera stagna al neon antideflagrante (6)
- Prese d'aria dinamiche
- Scambiatori di calore olio idraulico
- Scarico raiser motori in acciaio inox (2)
- Serbatoio olio idraulico timoneria
- Silenziatore di scarico motori (2)
- Silenziatore/separatore gas scarico gruppo elettrogeno
- Struttura di protezione giunto d'accoppiamento
- Telecamera stagna interfacciata in plancia (1)

APPARATO DI PROPULSIONE E GOVERNO

- Elica di manovra elettrica di prua (15HP)
- Elica di superficie 6 pale in N.A.B. (2)
- Flaps idraulici (2)
- Sistema di trasmissione di superficie
- Timoneria idraulica

◆ IMPIANTI

IMPIANTO ACQUA DOLCE

- Autoclave acqua dolce (2)

- Boiler 30lt - elettrico (2)
- Presa acqua dolce da banchina con regolatore di pressione
- Rubinetto acqua dolce sala macchine
- Sensore di livello
- Serbatoio principale strutturale in VTR (900lt)

IMPIANTO ACQUA MARE

- Elettropompa lavaggio catena / antincendio
- Filtri a cestello acqua mare per motori, gruppi elettrogeni, pompe A/C, servizi e antincendio (5)
- Presa acqua salata gavone prua per lavaggio catena e antincendio
- Prese a mare dinamiche (2)
- Prese a mare statiche (2)
- Valvole by-pass per aspirazione d'emergenza sentina dai motori (2)

IMPIANTO ACQUE GRIGIE

- Collettore per by-pass emergenza pompe acque grigie e nere
- Elettropompa esaurimento serbatoio principale
- Elettropompa svuotamento serbatoio ausiliario
- Sensore di livello
- Serbatoio principale in polietilene spessore 10mm (200lt)

IMPIANTO ACQUE NERE

- Elettropompa esaurimento serbatoio
- Sensore di livello
- Serbatoio in polietilene (330lt)

IMPIANTO ANTINCENDIO

- Comando a distanza attivazione sistema antincendio e sirena di allarme
- Comando a distanza blocco alimentazione motori di emergenza
- Estintore manuale /automatico in sala macchine FM200
- Estintore manuale a polvere 1Kg (1 per ogni locale)
- Estintore manuale a polvere 2Kg in sala macchine

IMPIANTO ARIA

CONDIZIONATA

- Climatizzazione di tutte le cabine, bagni e salone superiore (escluso bagno equipaggio)
- Compressore aria condizionata di tipo Mediterraneo

IMPIANTO ELETTRICO

- Batteria avviamento gruppo elettrogeno
- Batteria avviamento motori (6)
- Batteria servizi (12)

- Caricabatteria motori
- Caricabatterie servizi
- Cavo e spina di alimentazione da terra volante
- Collegamento in parallelo di emergenza tra batterie servizi ed avviamento motori
- Impianto di massa facente capo alle protezioni catodiche (zinchi) collocate sullo specchio di poppa
- Pannelli MTU elettronici LCD controllo motori (2)
- Presa per alimentazione da terra 63A
- Prese 230V (1 per ambiente)
- Quadro di potenza principale con interruttori magnetotermici
- Quadro elettrico cucina
- Stacca batterie
- Strumenti di misura tensioni 24V/230V

IMPIANTO GASOLIO

- Filtri decantatori gasolio (2)
- Livello elettronico gasolio con strumento in plancia
- Livello visivo gasolio
- Pompa manuale drenaggio / carico gasolio
- Serbatoio strutturale in VTR (4500lt)

IMPIANTO SENTINA

- Elettropompa con sistema di valvole per le funzioni separate o congiunte di aspirazione centralizzata sentina
- Elettropompa di sentina ad immersione in ogni compartimento stagno, automatiche/manuali con sensore di livello
- Sistema di svuotamento di emergenza della sentina sala macchine mediante aspirazione dei motori

◆ DOTAZIONI

- Alberino porta segnali diurni
- Boetta luminosa galleggiante
- Borsa con monografie (2)
- Cima ormeggio nera Ø 22 (4 x 25 m)
- Gancio d'accosto telescopico
- Giubbotto salvagente (12)
- Golfare di sicurezza
- Logo Pershing laterale siliconico adesivo (2)
- Manuale USO e MANUTENZIONE
- Parabordi sferici A4 con cima (2) e copriparabordi
- Parabordo cilindrico F4 con cima e copriparabordo (8)
- Salvagente anulare con cima galleggiante
- Scaletta di emergenza per risalita a bordo non assistita
- Set asciugamani Pershing (6)

- Stazione meteo: orologio,
barometro, termometro
- Telo bagno Pershing (6)
- Zattera autogonfiabile rigida
per 6 persone (2)



PERSHING 74

STANDARD EQUIPMENT

◆ UPPER SUN DECK

ACCESS TO THE SUN DECK

- Chaise longue (2)
- Glove compartment (2)
- LED lights
- Retractable electrohydraulic ladder access to sundeck
- Sliding door with teak and closing
- Stainless steel handrail for stairs
- Stainless steel side handrail
- Sunpad in vinyl (2)
- Teak
- Waterproof speakers with independent volume control (2)

ANTENNAS AREA

- Carter
- Dome (2)
- GPS antenna
- Horn
- Navigation lights for Italian Flag
- Signal mast in stainless steel black painted
- VHF antenna (2)

◆ MAIN DECK

COCKPIT/OUTSIDE AFT DINETTE

- Ceiling lights with LED stripes
- Extendible teak table
- GRP sofa with seat and backrest in white vinyl
- GRP sofa with seats and backrest upholstered in white vinyl
- Stainless steel handrail Ø 30 mm, on the aft spoiler
- Teak floor
- Waterproof speakers with independent volume control (2)

ACCESS TO CREW

QUARTER AND ENGINE ROOM

- GRP furniture on portside with access to crew quarter and engine room
 - Emergency engine shut down remote control
 - Fire extinguishing system and alarm activation remote control
 - Fresh water tap
 - Sink
- Ladder in GRP and Teak

AFT MOORING STATION

- Capstan 1500W with foot control
- Fairlead in stainless steel with rolls (2)
- Stainless steel mooring cleat (2)

AFT GARAGE

- Air compressor connection
- Black water pump out cap
- Fresh water inlet from water tank
- GRP hangar hatch
- Kit hydraulically powered tailgate
- Led lights (2)
- Shore water inlet

ACCESS TO THE BATHING PLATFORM

- Aft steps in teak port / stb
- External shower
- Fuel filling cap
- Hatch on bathing platform stbd side
- LED lighting
- Power shore socket 63A
- Stainless steel gate for cockpit entry (2)
- Swim ladder, hydraulic, hideaway with alarm
- Swimming platform
- Telescopic hydraulic hideaway gangway with (2) remote controls

SIDE WALKWAYS

- Electric pantograph side door port/stb
- Fresh water filling cap
- Stainless steel cleat (2)
- Stainless steel handrail on side of superstructure port-stb
- Stainless steel railing Ø 30 mm with stanchions Ø 35 mm and hooking points

BOW SUNBATHING AREA

- GRP sofa with seats and backrest upholstered in white vinyl

BOW MOORING STATION

- Access to bow locker with double hatch and closure (2)
- Basket chain
- Galvanized anchor with joint (1 x 50kg)
- Galvanized chain 75mt 12mm
- Stainless steel mooring bow anchor roller
- Stainless steel mooring cleat bow (2)
- Windlass 2700 W with waterproof control pad

HELM STATION

- Ceiling spot LED lights (2)
- Co-pilot seat upholstered in Poltrona Frau leather with double electric control
- Electronic levers for engine controls
- Engine room remote camera on plotter screen
- Helm wheel in Poltrona Frau leather

- Instrument dashboard upholstered in Poltrona Frau leather
 - Aluminium carbon look panels
 - Bow thruster joystick
 - Built-in autopilot plotter
 - Chart-Plotter (2) 12", 9"
 - Compass
 - Electronic digital LCD engine control panel (2)
 - Rudder angle, trim tabs, water and fuel levels
 - Soft touch switch plates and sockets
 - Surface propellers trim joystick
 - Trim tabs joystick
- Pilot seat upholstered in Poltrona Frau leather with double electric control
- Sliding roof with hydraulic movement
- Socket (cigarette lighter type) 12V
- VHF radio
- Windshield in transparent tempered glass
- Windshield wiper/washer (2)

SALOON

- Access to the galley
 - Stairway with natural wood steps port/stb
- Access to the lower deck
 - Stairway with natural wood steps (port / stb)
- Audio video system:
 - TV LED 40" hideaway for saloon with tv-lift
- Ceiling led lights with indirect lighting
- Chairs Poltrona Frau(4)
- Chaise longue upholstered in Poltrona Frau leather
- Digitally controlled A/C system
- Dinner set
- Electric roller fabric curtains
- Extendable dining table with manual handling and leather lined support
- Furniture in standard wood with opening doors and internal shelves
- Hideaway sliding electrohydraulic aft door in black painted aluminium and crystal
- Hi-Fi system
 - Sound system with 5 speakers, speakers and subwoofer
- Ice maker
- Light switches soft touch panel
- Paneled ceiling upholstered in Poltrona Frau leather
- Rug under the table
- Side windows in monolithic / stratified tempered glass
- Sofa upholstered in Poltrona Frau leather

- Structural GRP floor covered in wood
- Walls upholstered in Poltrona Frau leather

GALLEY

- Backsplash in laminate (metal like finishing)
- Built in ceiling spotlights (3)
- Ceramic glass hob with 4 burners
- Corian work top in standard colour
- Digitally controlled A/C system
- Dishwasher for 8 people
- Electric fan
- Electric oven
- Electrical panel
- Extractable faucet
- Floor in parquet
- Fridge unit 240lt with freezer unit 133lt
- Hanging locker laquered white with door and internal shelves
- Light switches soft touch panel
- Lights under hanging lockers
- Opening porthole in stainless steel and tempered glass
- Rubbish bin
- Stainless steel washbasin (1)
- Storage unit underneath the floor
- Structural GRP floor
- Under top unit lacquered white with opening doors and internal shelf
- Walls covered with laminate
- White lacquered ceiling

◆ LOWER DECK

LOBBY LOWER DECK

- Cabinet with door for washer dryer
- Ceiling led lights with indirect lighting
- Ceiling panels upholstered in vinyl fabric
- Electric panel
- Light switch (soft touch panel)
- Stainless steel handrail
- Structural grp floor covered with carpet
- Walls covered in wood
- Washer dryer

MASTER CABIN

- Beauty unit stb in wood, openable compartment, mirror, minibar
- Bedhead wall in vinyl paper
- Blind compartment covered in vinyl fabric
- Built in ceiling LED indirect lights
- Ceiling panels covered with vinyl fabric and lacquered wood ceiling frame
- Chaise longue in fabric
- Digitally controlled A/C system

- Double bed in wood and locker underneath, lighting stripe underneath and the bed frame upholstered in Frau leather
 - Mattress, pillow and bedcover
- Fixed side windows in tempered glass and (2) opening porthole in stainless steel and tempered glass
- Furniture unit at bow in wood with opening doors (under TV)
- Hi-fi furniture in wood with shelves
- Hi-Fi system
 - LED TV 32"
 - Rack Audio-Video
 - Sistem 2 speakers with subwoofer
- Indirect led lighting on bedhead wall (2)
- Interior door upholstered in sole leather
 - Chrome door stops for interiors
 - Door handle with thumb lock
- Light switches soft touch panel
- Manual roll blackout curtains
- Manual roll curtains in fabric
- Mirror at aft bulkhead (2)
- Night table in wood (2)
- Ottoman upholstered in fabric
- Poltrona Frau leather bedhead
- Reading light (2)
- Side walls lights (2)
- Structural GRP floor covered in carpet
- TV panel upholstered in Poltrona Frau leather
- Unit in wood with awning door at stbd side
- Walls with cut-in recesses covered in wood
- Wardrobe with doors in wood, with clothes rack, shelves and internal light
 - Safe

MASTER BATHROOM

- Access door
 - Doorstop
 - Handle with lock
- Bidet
- Built in LED ceiling spotlights (5)
- Clothes hook (2)
- Combined washbasin and bidet faucets
- Digitally controlled A/C system
- Electric WC
- Lacquered ceiling
- Light switches soft touch panel
- Manual aluminum Venetian blind
- Mirror
- Opening porthole in stainless steel and tempered glass
- Shower box
 - Ceiling showerhead
 - Crystal shower door
 - Shower floor in mosaic

- Shower mixer with flexible
- Shower walls in mosaic
- Toilet roll holder
- Towel cabinet with glass door and internal shelves
- Towel rack (2)
- Walls covered in laminate
- Wash basin in solid surface over top
- Washbasin unit in wood with opening doors
- WC brush holder
- Wood lockers with door
- Wooden floor

VIP CABIN

- Audio-Video system :
 - Built-in loudspeaker (2)
 - Mini Hi-Fi
- Bed headborder upholstered in Poltrona Frau leather
- Blind compartment covered in vinyl fabric
- Built in LED ceiling indirect lights
- Digitally controlled A/C system
- Double bed with headborder upholstered in Poltrona Frau leather, locker underneath and lighting strip
 - Mattress, pillow and bedcover
- Emergency exit to upper deck from circular hatchway and hideaway ladder
- Interior wood door
 - Chrome door stops for interiors
 - Door handle with thumb lock
- LED TV 24"
- Lockers with doors in wood, with clothes rack, shelves and internal light (2)
- Manual fabric curtains
- Opening porthole in stainless steel and tempered glass (2)
- Panelled ceiling upholstered in vinyl fabric and lacquered wood
- Reading lights (2)
- Sliding curtains blind for hatchway
- Structural GRP floor covered with carpet
- TV panel upholstered in leather Poltrona Frau
- Walls with cut-in recesses covered in wood

VIP BATHROOM

- Built in LED ceiling spotlights (5)
- Cabinet with lacquered door
- Clothes hook (2)
- Combined washbasin
- Digitally controlled A/C system
- Door handle with thumb lock
- Door stops for interiors
- Electric WC
- Interior door in wood on cabin side, lacquered on bathroom side

- Light switches soft touch panel
- Manual aluminum Venetian blinds
- Opening porthole in stainless steel and tempered glass with hook
- Shower box
 - Crystal shower door
 - Shower box covered in laminate
 - Shower floor and seat in acrylic stone
 - Showerhead and shower handset
- Shower faucet with double outlets with deviator
- Toilet roll holder
- Towel rack
- Walls covered in laminated
- Washbasin furniture in wood, with doors and shelves
- Washbasin in solid surface
- WC brush holder
- White lacquered ceiling
- Wooden floor

DOUBLE GUEST CABIN (PORT)

- Audio-Video system :
 - Built in loudspeaker (2)
 - Mini Hi-Fi Fusion
- Bed headborder upholstered in Poltrona Frau leather (2)
- Ceiling panels covered with vinyl fabric and lacquered wood ceiling frame
- Digitally controlled A/C system
- Door, cabin side in wood, bathroom side lacquered
 - Handle with lock
- Hanging lockers in wood with opening doors and internal shelves
- Interior wood door upholstered in sole leather on lobby side
 - Door handle with thumb lock
- LED ceiling indirect lights
- LED TV 24"
- Light switches soft touch panel
- Locker with door in wood, with clothes rack, shelves and internal light
- Manual fabric curtain roller
- Mirror at bulkhead
- Opening porthole in stainless steel and tempered glass (2)
- Reading lights (2)
- Structural GRP floor covered with carpet
- TV panel with upholstery in Frau leather
- Twin bed in oak wood and leather Poltrona Frau (2) and lighting strip
 - Mattress, pillow and bedcover (2)
- Walls with cut-in recesses covered in wood

GUEST BATHROOM (PORT)

- Built in LED ceiling spotlights (4)
- Cabinet with shelves
- Clothes hook (2)
- Combined washbasin
- Door handle with thumb lock
- Door, lacquered on the bathroom side, upholstered in P.Frau leather on the corridor side
- Electric WC
- Manual aluminum Venetian blind
- Mirror at bulkhead
- Opening porthole in stainless steel and tempered glass with hook
- Shower box
 - Crystal shower door
 - Shower box covered in laminate
 - Shower floor and seat in acrylic stone
 - Showerhead and shower handset
- Toilet roll holder
- Towel rack
- Walls covered in laminated
- Washbasin furniture in wood, with doors and shelves
- Washbasin in solid surface
- WC brush holder
- White lacquered ceiling
- Wooden floor

CREW DINETTE

- Access to engine room
- Built in ceiling LED lights (3)
- Ceiling panels covered with vinyl fabric
- Ceramic glass hob with 1 burner
- Folding table at bulkhead
- Fridge 37lt top opening underneath the bench
- Hanging lacquered locker with internal shelves
- Ivory lacquered bench with cushion upholstered in vinyl fabric
- Light alloy waterproof door
- Light switches soft touch panel
- Microwave oven
- Opening porthole in stainless steel and tempered glass with hook
- Pouff upholstered in vinyl fabric
- Stainless steel washbasin
- Structural GRP floor covered with carpet
- Top in acrylic stonework
- Under top unit lacquered ivory with opening doors
- Walls upholstered in vinyl fabric
- Washbasin folding mixer

DOUBLE CREW CABIN

- Built in ceiling spotlight (4)
- Cupboard with internal shelves
- Digitally controlled A/C system

PERSHING 74

- Interior door ivory lacquered
 - Door handle with thumb lock
- Light switches soft touch panel
- Locker with lacquered doors with clothes rack
- Loudspeakers (2)
- Manual aluminum Venetian blind
- Mini Hi-Fi
- Opening porthole in stainless steel and tempered glass
- Panelled ceiling upholstered in vinyl fabric
- Single bed with drawers underneath
 - Mattress, pillow and bedcover (2)
- Single folding bed
- Structural GRP floor covered with carpet
- Walls covered with vinyl fabric

CREW BATHROOM

- Built in ceiling spotlight (3)
- Electric WC in porcelain
- Extractable shower with mixer tap
- Floor covered in teak
- Ivory lacquered door
 - Door handle with thumb lock
- Lacquered ceiling
- Laminated walls
- Mirror
- Toilet brush holder
- Toilet roll holder
- Towel rack
- Wardrobe with door and shelves
- Washbasin unit ivory lacquered with GRP top, opening doors and shelf
- Waterproof shower curtain

◆ TECHNICAL AREA

ENGINE ROOM

- A/C unit
- Air compressor
- Coupling joint between adaptor and TS flange (2)
- Coupling protective cover
- Diesel engine MTU 12V 1948mhp (2)
- Dynamic air intakes
- E/pump A/C
- Electric extractor (2)
- Engine exhaust muffler (2)
- Generator manifold and gas separator
- Hydraulic oil heat exchanger
- Hydraulic steering oil tank
- Hydraulic unit for gangway, swim ladder, garage hatch, sun deck stair and aft door
- Hydraulic unit for platform, trims, trim tabs and steering
- Light switch

- Power generator 19kW – 230 mono - 50Hz with soundproof housing
- Stainless steel engine exhaust raiser (2)
- Thermal acoustic insulation
- Waterproof camera interfaced with helm station (1)
- Waterproof fixed explosion - proof neon light (6)
- Wooden plank ribbing/PU covered in anti slip material

PROPULSION AND MANOUVERING EQUIPMENT

- Electric bow thruster (15HP)
- Hydraulic steering
- Hydraulic trim tabs (2)
- Nickel – Aluminium – Bronze surface propeller 6 Blades (2)
- Surface drive system

◆ SYSTEMS

FRESH WATER SYSTEM

- Boiler 30lt - electric (2)
- Fresh water outlet in engine room
- Fresh water pump (2)
- Level sensor
- Shore fresh water intake with pressure regulator
- Structural GRP main tank (900lt)

SEA WATER SYSTEM

- By-pass valve for emergency bilge discharge from engines (2)
- Dynamic seawater intake (2)
- Fire extinguishing and chain wash e/pump
- Sea water basket filter for engines, power generators, A/C pumps, services and fire extinguishing system (5)
- Seawater outlet for chain wash and fire extinguishing in forward locker
- Static seawater intake (2)

GREY WATER SYSTEM

- E/pump auxiliary tank discharge
- E/pump main tank discharge
- Level sensor
- Manifold by-pass for emergency grey and black water pump discharge
- Polyethylene tank 10mm

BLACK WATER SYSTEM

- E/pump tank discharge
- Level sensor
- Polyethylene tank (330lt)

FIRE EXTINGUISHING SYSTEM

- Emergency engine shut down remote control

- Fire extinguishing system and alarm activation remote control
- Manual /automatic extinguisher in engine room FM200
- Manual powder extinguisher 2Kg in engine room
- Manual powder extinguishers 1Kg (1 for each room)

AIR CONDITIONING SYSTEM

- A/C in all cabins, bathrooms and upper saloon (crew bathroom excluded)
- Compressor for Mediterranean A/C main unit

ELECTRICAL SYSTEM

- Batteries cut-off
- Emergency parallel connection between service batteries and engine starter
- Engine starter battery (6)
- Engines batteries charger
- Ground bonding all along the hull joined to the anodes protection (zincs) on the transom
- Main electric panel with magneto-thermic switches
- MTU electronic LCD digital panels for engine control (2)
- Power generator starter battery
- Power shore socket 63A
- Service battery (12)
- Services batteries charger
- Shore socket and loose cable
- Socket (1 for each room) 230V
- Switchboard in dinette
- Voltage measuring instruments 24V/230V

FUEL SYSTEM

- Electronic fuel level remote indicator in dashboard
- Fuel decanter filter (2)
- Fuel sight gauge
- Manual fuel discharge/ load drainage pump
- Structural GRP tank 4500l

BILGE SYSTEM

- Automatic/manual immersion E/pump for bilge discharge in each watertight compartment with level sensor
- E/pump with valve system for the separated or joint bilge system centralized suction
- Emergency engine room bilge system discharge through engines intake suction

◆ EQUIPMENT

- Bag with logo (2)
- Ball fenders A4 with lane (2) and covers

- Black mooring line Ø 22 mm (4 x 25 m)
- Diurnal navigation shapes mast
- F4 fender with line and cover (8)
- Floating luminous buoy
- INSTRUCTION and SERVICE Manual
- Life jacket (12)
- Life saver with floating line
- Means of unassisted reboarding
- Pershing bath towels (6)
- Pershing towel set (6)
- Rigid, self inflating life raft for 6 people (2)
- Safety hooks
- Side Pershing Logo (2) in silicon
- Telescopic boat hook
- Weather station: clock, barometer, thermometer

Questo documento non costituisce in qualsiasi modo offerta con valenza contrattuale per la vendita di imbarcazioni del cantiere a persone o società.

Tutte le informazioni contenute nel presente documento, ivi compreso senza limitazione dati tecnici, prestazionali, illustrazioni e disegni, sono meramente indicative e riferite a modelli standard di imbarcazioni e navi del cantiere in versione europea. Le uniche indicazioni tecniche o descrizioni valide sono quelle relative alla specifica imbarcazione o nave che sarà oggetto di acquisto. Le uniche indicazioni contrattualmente valide per il compratore sono contenute nel contratto di vendita. Questo documento si basa sulle informazioni disponibili al momento della sua pubblicazione. Malgrado l'impegno posto ad assicurare la maggior accuratezza possibile, le informazioni in esso contenute possono non coprire tutti i dettagli e le modifiche intervenute, o descrivere caratteristiche non presenti, ovvero non prevedere tutte le ipotesi che potrebbero verificarsi. Il cantiere si riserva in qualsiasi momento il diritto di modificare i propri prodotti, nonché di sostituire il produttore e/o fornitore di ogni componente e/o impianto a causa di modifiche, miglioramenti, disponibilità della fornitura, modifiche normative e/o regolamentari, tecnologiche o di know-how; in ogni caso qualsiasi modifica sarà di qualità equivalente o superiore rispetto a quanto previsto nel presente documento. Eventuali illustrazioni, fotografie, schemi ed esempi mostrati nel presente documento sono intesi unicamente ed esclusivamente ad illustrare il testo e non hanno alcun valore impegnativo. A causa delle caratteristiche di ciascuna imbarcazione, il cantiere declina ogni responsabilità per l'uso effettivo in base alle applicazioni illustrate.

Il presente documento e il suo contenuto non possono essere copiati o riprodotti e non possono essere modificati, sostituiti o alterati, in tutto o in parte.

Del presente documento ne è vietata la vendita.

Le immagini possono contenere degli accessori o configurazioni opzionali, quindi non necessariamente rispettano la versione Standard.

This document shall not constitute in any circumstances whatsoever any offer by the shipyard to any person or be incorporated into any contract.

Any and all information contained in this document, including without limitation all technical data, performance, illustrations and drawings, are not contractual and refer to European standard models of motor yachts built by the shipyard and have been up-dated by the shipyard as of the date of issue of this document. The only valid technical reference or description is the specific parameters of each motor yachts cited only on purchase of the same. Therefore the only indications binding on the seller are contained solely in the sale agreement. This document is based on information available at the date of issue. Not with standing all efforts to insure accuracy, the information contained in this document may not cover all details, subsequent changes, not accurately foresee or report all possible scenarios. The shipyard reserves the right to modify its motor yachts and to substitute the manufacturers and/or the suppliers of any component and/or system and/or equipment due to product changes and/or improvements and/or availability of supply, changes in laws and/or regulations applicable, technology, know-how, provided that any substituted component and/or system and/or equipment of the motor yachts shall be of equivalent or superior quality to that shown in this Brochure. Displays, photos, schemes, designs or examples contained in this document are solely and exclusively reproduced to highlight the information contained. Due to the different characteristics of each yacht, the shipyard declines any and all liability for any use thereof on the basis of the information contained in this document.

This document and its contents may not be copied or reproduced and may not be modified or altered, in whole or in part.

The sale of this document and its contents is prohibited and no admitted.

Images may contain optional equipment or accessories, so do not necessarily comply with standard configuration.



PERSHING

STAND OUT

pershing-yacht.com